



銀パン通信

野洲市シルバー・パソコン班 広報紙

＜発行＞
公益社団法人 野洲市
シルバー人材センター
パソコン班
TEL 077-586-2333

右のQRコードから
ホームページに
アクセスできます



6月講座のご案内

お待ちしております!

講座 Word基礎講座

パソコン初心者を対象に、文字の入力や文書作成方法について丁寧に解説します。

- ★日 時 : 6月22日(月)・23日(火) 午前9時30分～12時
- ★場 所 : 野洲市シルバー人材センター 2階研修室
- ★対 象 : ゆっくりでも文字入力ができる方で、
当日Word搭載のWindows11パソコンを持ち込める人
- ★受講料 : 2,500円 (テキスト代含む)
- ★定 員 : 8名 先着順
- ★申込期間 : 6月1日(月)～10日(水)
- ★申 込 先 : 野洲市シルバー人材センター
- ★担 当 : 松村 講師



TEL : 077-586-2333
FAX : 077-586-0887

パソコン・スマホ 談話室

今月は

毎月第2木曜日開設

6月11日(木) 13:30～15:30



参加費 ¥500



パソコン・スマホの操作に関するお悩みや「今更聞けない?」質問など、何でもOK! 楽しく学びパソコン談義・スマホ談義をしましょう。予約不要です。まずは気軽に♪

パソコン・スマホのチョコッと相談室

毎月第4木曜日
開設



パソコンで、ワードやエクセルの操作が分からない、動作が遅くなった、データの整理方法などやスマホアプリの使い方など、日ごろのお困り事をご相談ください (機器の故障には対応致しません)

- 開催日時 : 6月25日(木) 13:30～15:30
- 申し込み : 事前予約 先着順 (1週間前6月18日まで)
- 定 員 : 同じ時間帯2名×2枠
- 相談料 : 500円



相談料 ¥500

※申し込み時にお名前、住所、電話番号と相談内容をお知らせ下さい

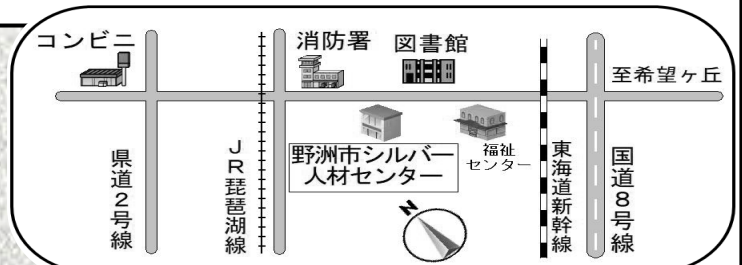


受講のお申し込み・お問い合わせは

TEL 077-586-2333

FAX 077-586-0887

公益社団法人 野洲市シルバー人材センター



パソコン・スマホの普及率、利用状況等について調べてみました

パソコン・スマホの普及率

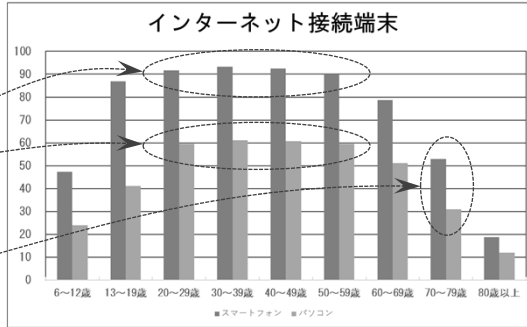
- 世帯パソコンの普及率 → 滋賀県は3位と高い(右表)
- 世帯スマホの普及率 → 滋賀県は15位と高い方です

1	東京都	76.8%
2	富山県	73.6%
3	滋賀県	73.3%
4	神奈川県	72.9%
5	福井県	72.3%
6	京都府	71.6%
7	兵庫県	70.0%
8	石川県	69.8%
9	三重県	69.1%
10	愛知県	68.5%

国内のインターネット利用端末

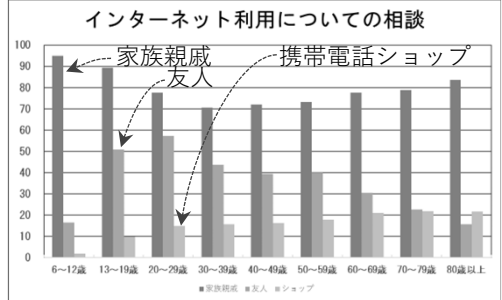
インターネット利用はスマホが多い

- 20~50歳代 : スマホ 90%超
パソコン 60%
- 70歳代 : スマホ 50%超
パソコン 30%



インターネット利用についての相談相手は

- 全年代とも家族親戚への相談が70%以上と多い
- 13~49歳は友人への相談が40~50%台
- 携帯電話ショップへの相談は10~20%であるが年齢が高くなる程多くなる

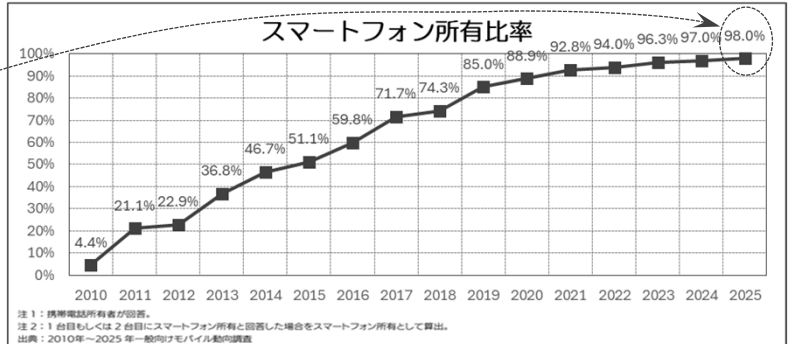


以上の出典は「総務省通信利用動向調査」令和7年度[世帯全体編]

スマートフォン関連のデータ

モバイル社会白書2025 (NTTドコモ系 モバイル社会研究所) から

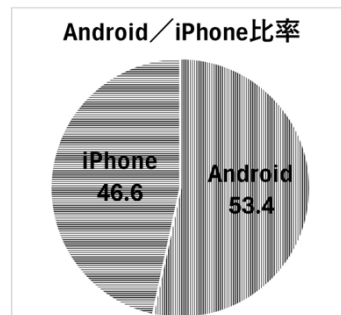
- スマートフォン所有比率 (右グラフ)
2010年から徐々に増えて
2025年には98%になりました
携帯電話所有者のうち
スマートフォン所有と回答した人の比率



- Android/iPhoneの比率は、
ほぼ半々となっています

Apple対その他の競争で、諸外国とは異なり日本だけの特徴です

スマホのメーカー別シェアは色々発表されていますが、ここでは「モバイル社会白書」のデータを引用します



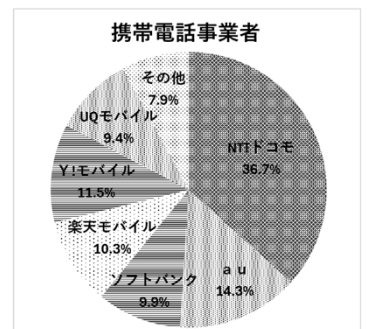
メーカー	比率 (%)
Apple	44.5
シャープ	15.3
ソニーMC	9.9
サムスン	7.8
Google	7.1
富士通CT	4.3
京セラ	2.2
HUAWEI	0.9
その他	7.9

スマホの事業者別シェア

モバイル社会白書2025から

事業者別契約数シェアはNTTドコモがトップで下表のとおりです

事業者名	1台目 (%)
NTTドコモ	36.7%
a u	14.3%
ソフトバンク	9.9%
楽天モバイル	10.3%
Y!モバイル	11.5%
UQモバイル	9.4%
その他	7.9%



携帯電話の音声通話の利用率

LINE利用の音声通話が増えている

携帯電話所有者の3/4がLINE音声通話を利用

	2014年	2023年	2024年
通常の音声通話	87.5%	84.6%	78.4%
LINEで音声通話	23.2%	73.1%	67.5%

スマホの所有期間

- 1年未満+2年未満 44%
- 3年未満+4年未満 35%
- 4年以上 21%

